



# COLLEGE FAQs

# Table of Contents

- **Si necesitan esta información en español, hagan clic aquí.**
- Sending TSIA scores to Texas colleges
- Sending AP scores to colleges
- Sending meningitis shots to colleges
- Sending final high school transcripts and dual credit transcripts
- San Jacinto College Information
  - Orientation
  - Advising and Scheduling
- **Four-Year College Information**
  - **Financial Aid**
  - **URGENT DEADLINE**
  - **Housing and Orientation**

# Sending TSIA Scores

- All Texas colleges will require TSIA scores. Google "Cross Institutional Form for [name of college]" to find the form for most colleges to access the scores themselves. If they want you to send it a different way, we can print your scores for you in the counselors' office.
- **TSIA EXEMPTIONS (to be exempt means you do not have to test): You may not need TSIA scores if you meet these qualifications:**
  - ACT overall score of 23 with 19 English and 19 in math
  - SAT scores
    - EBRW (reading) 480=TSIA exempt in English
    - Math 530=TSIA exempt in math
  - Passing English 1301 dual credit=TSIA exempt in English (If you are attending a college other than San Jac, send that college your San Jac transcript from SOS)
  - Passing Math 1314 or 1342=TSIA exempt in math (If you are attending a college other than San Jac, send that college your San Jac transcript from SOS)

# Sending AP Scores

- You can send your scores for free to one college every year that you take AP Exams.
- To use your free score send, sign in to My AP on the College Board site, go to My AP Profile, select the Score Send tab and choose the college, university, or scholarship organization that you want to receive your score report. NOTE: The score report includes ALL of your AP scores from previous years, too.
- Make sure to take advantage of your 2022 free score send before the June 20 deadline.
- If you do not meet the deadline or if you need to send them now, you can always send AP scores for a fee on the MyAP site.

# Sending Final Transcripts

- Click [here](#) to order your high school final transcript to be sent to your college.
- Dual Credit students can log on to SOS and click on RECORDS section to find the transcript instructions to send transcript to colleges. You must send your college and high school transcripts—wait until your grades for this college semester are final. :)

# Meningitis Shots

- X Meningitis shots are valid for 5 years.
- X Nurses and counselors can print copies of your records IF you submitted them to our school
- X For San Jac, turn in your shot records in building 6 or here at GPHS to Ms. Johnson, San Jac Counselor.
- X For other colleges, check your admissions portal or call admissions to ask how to submit your records.

Click [HERE](#) to see meningitis shot days at San Jac. You can also get them at the Legacy Clinic at GPMS.


# San Jacinto College Promise

## NEXT STEPS: Orientation

Click [HERE](#) to get to your SOS login page. (If you haven't created an account yet, click the PLUS next to New Students.)

Inside SOS, go to Student Registration  
Register, Add or drop classes. (See photo)

Then do the online orientation.



SAN JACINTO COLLEGE

Students - Registration

**Live Chat - Educational Planner**  
Chat with an educational planner to help you with registration questions.

**Register, Add, or Drop Classes**  
Search and register for your classes. Also view, manage schedule and orientation.

**View Textbooks Online**  
View Costs, Rent, or Purchase Textbooks Online.

Student Account Summary

AA sos.saniac.edu

# San Jacinto College Promise

## Advising and Scheduling

[Click here](#) to schedule your appointment to go to San Jac to meet with an advisor and choose your classes! (On the schedule request page, select EDUCATIONAL PLANNING, IN PERSON, NORTH CAMPUS).

Report to Building 6, near Uvalde by the flagpoles..

### ITEMS TO BRING WITH YOU:

1. Your photo ID
2. Social security card if you have one (that's why a bunch of you got weird FAFSA missing emails from them-- they need your social)
3. Utility bill (just in case your address is incorrect)
4. Your shot records (meningitis MCV within last 5 years)
5. The knowledge of what time of day/days of the week you want to attend college! You have CHOICE!



# Four-Year College & University Info

## X Financial Aid

- Check admissions portal for your award package. (Be sure to select 22-23 for the award year.)
- Accept all grants, awards, and scholarships. That is free money you do not have to repay.
- DO NOT AUTOMATICALLY ACCEPT LOANS—that is a family discussion
  - SUBSIDIZED loans: the “good” loans—interest does not start until after graduation and you do not have to pay until graduation
  - UNSUBSIDIZED loans: Not as good—interest starts immediately, but you can wait until after graduation to pay—but you would owe more than you borrowed
  - PARENT PLUS loans—interest rate can be very high, and they will often loan way more than you need; have your parent see about a private loan before accepting this
- Need more money? Apply for scholarships and speak to your financial aid counselor

# May 1 Deadline

If you plan to attend a **four-year school** (not community college) next year, please check your school's online portal and emails **CAREFULLY**.

Almost every college has a May 1 deadline to ACCEPT ADMISSION.

To accept admission, you might have to do any of these (depends on the school):

- click ACCEPT on the admission portal
- pay deposit
- submit documents
- complete to-do list items
- register for New Student Orientation

Not sure you did it right?? Email or call your admission office or recruiter. Don't mess this up!

# Housing and Orientation

A green bicycle is leaning against a rustic wooden wall. The wall is made of vertical wooden planks, some of which are weathered and greyed. To the left, there is a blue-painted wooden door with a handle. The scene is outdoors, with some green grass visible at the bottom.

## X HOUSING

- Check college website to choose dorms, see prices, and find out how to pay deposit.
- If your family cannot afford the full deposit, CALL housing people! They sometimes have a way to put part of the deposit on your future bill, which means your financial aid could cover it!

## X NEW STUDENT ORIENTATION

- Check college website or student portal to register for the **FIRST AVAILABLE** orientation.
  - Orientation is where you make your schedule, so you want to have first pick of times and classes.
  - Orientation usually requires a deposit and may be an overnight event.
  - Be sure to have your questions ready at orientation, so you get them all answered.

# Envío de puntuaciones TSIA

- Todas las universidades de Texas requieren puntajes de TSIA. Busque en Google "Formulario institucional cruzado para [nombre de la universidad]" para encontrar el formulario para que la mayoría de las universidades accedan a los puntajes. Si quieren que lo envíe de otra manera, podemos imprimir sus puntajes en la oficina de los consejeros.
- EXENCIONES DE TSIA (estar exento significa que no tiene que hacer la prueba): es posible que no necesite puntajes de TSIA si cumple con estos requisitos:
  - Puntaje general de ACT es de 23 con 19 en inglés y 19 en matemáticas
  - Puntuaciones SAT
    - EBRW (lectura) 480=TSIA exento en inglés
    - Matemáticas 530 = TSIA exento en matemáticas
- Aprobar inglés 1301 doble crédito = exento de TSIA en inglés (si asiste a una universidad que no sea San Jac, envíe a esa universidad su expediente académico de San Jac de SOS)
- Aprobar Matemáticas 1314 o 1342 = exento de TSIA en matemáticas (si asiste a una universidad que no sea San Jac, envíe a esa universidad su expediente académico de San Jac de SOS)

# Envío de puntajes AP

Puedes enviar tus puntajes gratis a una universidad cada año que tomes los exámenes AP.

Para usar el envío gratuito de puntajes, inicie la sesión en Mi AP en el sitio de College Board, vaya a Mi perfil de AP, seleccione la pestaña Envío de puntajes y elija el colegio, la universidad o la organización de becas en la que desea recibir su informe de puntajes. NOTA: El informe de puntaje también incluye TODOS tus puntajes AP de años anteriores.

Asegúrese de aprovechar el envío gratuito de su puntaje de 2022 antes de la fecha límite del 20 de junio.

Si no cumple con la fecha límite o si necesita enviarlos ahora, siempre puede enviar puntajes AP por una tarifa en el sitio MyAP.

# Envío de transcripciones finales

- [Haga clic aquí](#) para solicitar que se envíe su expediente académico final de la escuela secundaria a su universidad.
- Los estudiantes de doble crédito pueden iniciar sesión en SOS y hacer clic en la sección REGISTROS para encontrar las instrucciones de la transcripción para enviar la transcripción a las universidades. Debe enviar sus expedientes académicos de la universidad y la escuela secundaria; espere hasta que sus calificaciones para este semestre universitario sean definitivas.

# Vacunas contra la meningitis

Las vacunas contra la meningitis son válidas por 5 años.

Las enfermeras y los consejeros pueden imprimir copias de sus registros Si los envió a nuestra escuela

Para San Jac, entregue sus registros de vacunas en el edificio 6 o aquí en GPHS a la Sra. Johnson, consejera de San Jac.

Para otras universidades, consulte su portal de admisiones o llame a admisiones para preguntar cómo enviar sus registros.

Haga [clic AQUÍ](#) para ver los días de vacunación contra la meningitis en San Jac. También puede obtenerlos en Legacy Clinic en GPMS.

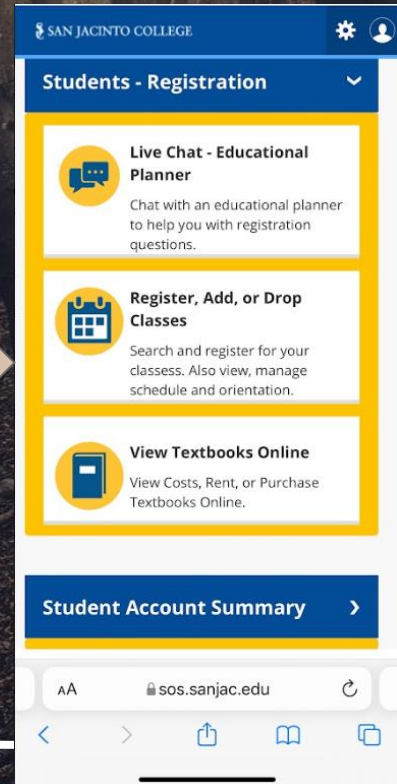

# San Jacinto College Promise

## Orientación

Haga clic AQUÍ para acceder a su página de inicio de sesión de SOS. (Si aún no ha creado una cuenta, haga clic en MÁS junto a Nuevos estudiantes).

Dentro de SOS, vaya a Registro de Estudiantes Registrarse, Agregar o dar de baja clases. (Ver foto)

Luego haga la orientación en línea.





*San Jacinto College Promise*

# Asesoramiento y Programación

¡Haga [clic aquí](#) para programar su cita para ir a San Jac para reunirse con un asesor y elegir sus clases! (En la página de solicitud de horarios, seleccione PLANIFICACIÓN EDUCATIVA, PRESENCIAL, CAMPUS NORTE).

Preséntense en el Edificio 6, cerca de Uvalde por los mástiles..

ARTÍCULOS PARA LLEVAR CON USTED:

1. Su identificación con foto
2. Tarjeta de seguro social, si tiene una (es por eso que muchos de ustedes recibieron correos electrónicos extraños de FAFSA faltantes, necesitan su social)
3. Factura de servicios públicos (en caso de que su dirección sea incorrecta)
4. Sus registros de vacunas (meningitis MCV en los últimos 5 años)
5. ¡El conocimiento de a qué hora del día/días de la semana quieres asistir a la universidad! ¡Tienes ELECCIÓN!

# Información de universidades y colegios universitarios de cuatro años

## Ayuda financiera

- X Consulte el portal de admisiones para conocer su paquete de premios. (Asegúrese de seleccionar 22-23 para el año de concesión).
- X Aceptar todas las subvenciones, premios y becas. Eso es dinero gratis que no tienes que devolver.
- X **NO ACEPTE PRÉSTAMOS AUTOMÁTICAMENTE:** esa es una discusión familiar
- X Préstamos **SUBSIDIADOS:** los préstamos "buenos": el interés no comienza hasta después de la graduación y no tiene que pagar hasta la graduación
- X Préstamos **SIN SUBSIDIO:** no tan buenos: el interés comienza de inmediato, pero puede esperar hasta después de la graduación para pagar, pero debería más de lo que pidió prestado
- X Préstamos **PARENT PLUS:** la tasa de interés puede ser muy alta y, a menudo, le prestarán mucho más de lo que necesita; haz que tus padres vean un préstamo privado antes de aceptarlo
- X ¿Necesitas más dinero? Solicite becas y hable con su consejero de ayuda financiera

# Fecha límite 1 de mayo

Si planea asistir a una escuela de cuatro años (no a un colegio comunitario) el próximo año, consulte el portal en línea y los correos electrónicos de su escuela CUIDADOSAMENTE.

Casi todas las universidades tienen como fecha límite el 1 de mayo para ACEPTAR LA ADMISIÓN.

Para aceptar la admisión, es posible que deba hacer cualquiera de estos (depende de la escuela):

- haga clic en ACEPTAR en el portal de admisión
- pagar depósito
- Enviar documentos
- completar elementos de la lista de tareas pendientes
- registrarse para la Orientación de Nuevos Estudiantes

¿No estás seguro de haberlo hecho bien? Envíe un correo electrónico o llame a su oficina de admisión o reclutador. ¡No arruines esto!

# Vivienda y Orientación

## X ALOJAMIENTO

- Consulte el sitio web de la universidad para elegir dormitorios, ver precios y averiguar cómo pagar el depósito.
- Si su familia no puede pagar el depósito completo, ¡LLAME a la gente de vivienda! A veces tienen una manera de poner parte del depósito en su futura factura, lo que significa que su ayuda financiera podría cubrirlo.

## X ORIENTACIÓN PARA ESTUDIANTES NUEVOS

- Consulte el sitio web de la universidad o el portal para estudiantes para registrarse en la PRIMERA orientación DISPONIBLE.
- La orientación es donde hace su horario, por lo que desea tener la primera selección de horarios y clases.
- La orientación generalmente requiere un depósito y puede ser un evento nocturno.
- Asegúrese de tener sus preguntas listas en la orientación, para que las responda todas.